

# SNELHEID OP TOPNIVEAU!



**BRAAKSCHADE**

**KLEINE  
GEBREKEN**

**NIEUW!**

**KOPSE KANTEN**

**GLASVLIES SYSTEEM**

## DRY SHIELD® SK: Een uniek 2-in-1 product!

Repair Care heeft haar assortiment uitgebreid. En hoe! Met de nieuwe DRY SHIELD® SK heeft u met recht een uniek 2-in-1 product in handen. Niet alleen kan DRY SHIELD® SK gebruikt worden voor het afdichten van kopse kanten, het is tevens geschikt voor toepassing van het glasvlies systeem.

### Makkelijk en schoon doseren en mengen



Doseren Component A



Doseren Component B



DRY SHIELD® SK in de eerste fase: lobbig



DRY SHIELD® SK in de tweede fase: vloeibaar

### Unieke eigenschappen

Behalve de dubbele functionaliteit bezit de DRY SHIELD® SK nog meer eigenschappen die ervoor zorgen dat het product onvergelijkbaar is met andere producten op de markt:

- DRY SHIELD® SK bezit een uniek **tweefasen viscositeitssysteem**. Na vermenging is het product een lobbige substantie, die na circa 10 minuten vloeibaar wordt.
- Het ingebouwde **mengcontrole systeem** is uitstekend: bij vermenging verandert de blauwige vloeistof in een kleurloze substantie.
- Zowel voor het afdichten van kopse kanten als voor de toepassing van het glasvlies systeem kan gebruik worden gemaakt van **kwast én lakroller**. Ideaal voor grotere oppervlakten.
- Bij reparaties met DRY SHIELD® SK is **vooraf fixen niet nodig**.
- De uithardingstijd van DRY SHIELD® SK is snel: **binnen 6 uur** is de reparatie **schuur- en overschilderbaar**.
- DRY SHIELD® SK is **twee jaar houdbaar** zonder kwaliteitsverlies bij een bewaartemperatuur van 5 - 25°C.
- DRY SHIELD® SK zit in een **handige knijpfles**, voorzien van doseerstreepjes. Het gebruik van een doseerpistool is hierdoor overbodig.

### DRY SHIELD® SK als kopse kanten afdichter



Voorsituatie



1e laag aanbrengen



2e laag aanbrengen



Schuren




Aanbrengen verlaag




Eindresultaat

### DRY SHIELD® SK bij toepassing van het glasvlies systeem



Voorsituatie



1e laag aanbrengen



Glasvlies inbedden



Gladstrijken glasvlies



2e laag aanbrengen



Eindresultaat

## DRY FLEX® 1 en DRY FLEX® SR: de verschillen

DRY FLEX® 1 en DRY FLEX® SR lijken op het eerste gezicht twee producten met hetzelfde doel: kleine reparaties snel uitvoeren. Toch bestaan er verschillen tussen beide producten.

### DRY FLEX®

1


- Ideaal voor braakschades en lamineren
- Zeer goed modelleerbaar en standvermogen
- Na 1 uur schuur- en overschilderbaar
- Altijd gebruiken in combinatie met DRY FIX® 1
- Verwerkingstijd 10 -15 min

### DRY FLEX®


SR

- Ideaal voor het egaliseren en bijwerken van reparaties en kleine gebreken
- Applicatievolume vanaf 0 mm
- Na 30 minuten schuur- en overschilderbaar
- Voorbehandeling met DRY FIX® niet nodig
- Verwerkingstijd 4 - 7 minuten

## DRY FIX®/DRY FLEX® 1: ideaal bij braakschade



Voorsituatie



Schuren



Uitfrezen  
beschadigd hout



DRY FIX® 1  
aanbrengen




DRY FLEX® 1  
aanbrengen




Eindresultaat

## DRY FLEX® SR:

## voor supersnel egaliseren en repareren van kleine gebreken



Voorsituatie



Schuren



Houtvochtigheid  
meten



DRY FLEX® SR  
aanbrengen



Schuren



Eindresultaat

## Vernieuwde DRY FLEX® SR

DRY FLEX® SR maakt al vele jaren onderdeel uit van het assortiment. Wat zijn de voordelen van de vernieuwde DRY FLEX® SR?

- **Houdbaarheid van 12 maanden.**  
De vernieuwde DRY FLEX® SR is 12 maanden houdbaar, zonder kwaliteitsverlies bij een bewaartemperatuur van 5 - 30 °C.
- **Startklare kokers.**  
De tubeopening is reeds aangebracht. Dit betekent altijd constante doseerverhoudingen en geen afgesneden tubeopeningen meer, waardoor sneller en schoner gewerkt kan worden.
- **Vooraf fixen niet nodig.**  
De vernieuwde DRY FLEX® SR kan zonder DRY FIX® aangebracht worden voor kleine reparaties, zonder kwaliteitsverlies.
- **Toepasbaar bij lagere applicatietemperaturen.**  
DRY FLEX® SR is toepasbaar bij een temperatuur vanaf 0°C!
- DRY FLEX® SR kokers blijven **schoon**: het afsluitdopje heeft een speciale anti-lekrand gekregen.

# Gebruiksschema assortiment Repair Care

**DRY FIX®  
DRY FLEX®**

**1**



**DRY FIX®  
DRY FLEX®**

**4**



**DRY FIX®  
DRY FLEX®**

**16**



<b>Toepassing</b>	<ul style="list-style-type: none"> <li>• Lamineren</li> <li>• Schadeherstel</li> </ul>	Dezelfde dag kunnen grondlakken	Grote reparaties en projecten zonder tijdsdruk	
<b>Applicatiedoel</b>	Reparaties in 1 uur	Reparaties in 4 uur	Reparaties in 16 uur	
<b>Applicatie temperatuur</b>	0 - 25° C	0 - 35° C	10 - 35° C	
<b>Applicatievolume</b>	Kleine reparaties van 5 - 10 mm	Kleine tot middelgrote reparaties van 5 - 20 mm*	Kleine tot grote reparaties van 5 - 50 mm	
<b>Schuurbaar en overschilderbaar</b>	na 1 uur	na 4 uur	na 16 uur	

\*bij temperaturen tussen 0°C en 10°C: tot 50 mm dikte.



<b>Houdbaarheid</b>	24 maanden bij opslag en vervoer tussen 5 - 50°C	24 maanden bij opslag en vervoer tussen 5 - 50°C	24 maanden bij opslag en vervoer tussen 5 - 50°C	<b>2 YEARS</b>
<b>Inhoud DRY FIX® knijpflesjes</b>	200 ml Component A (kleur rood) 100 ml Component B (kleur transparant)	200 ml Component A (kleur oranje) 100 ml Component B (kleur transparant)	200 ml Component A (kleur groen) 100 ml Component B (kleur transparant)	
<b>Inhoud DRY FLEX® tubes</b>	200 ml Component A (kleur rood) 100 ml Component B (kleur transparant)	300 ml Component A (kleur oranje) 100 ml Component B (kleur transparant)	300 ml Component A (kleur groen) 100 ml Component B (kleur transparant)	
<b>Meng Controle System</b>	DRY FLEX®: Ja	DRY FLEX®: Ja	DRY FLEX®: Ja	



**PRAKTISCH, SNEL EN COMPLEET**


# Gebruiksschema assortiment Repair Care



<b>Toepassing</b>	Egaliseren van kleine oneffenheden/ bijwerken reparatie	• Volledig afdichten van kopse kanten • Gebruik glasvlies systeem	Stopverfvervanger in houten en stalen kozijnen	
<b>Applicatiedoel</b>	Kleine, zeer snelle reparatie	Kopse kanten bescherming en toepassing glasvlies systeem	Stopverfvervanger en afdichten van beglaasde hout- en staalconstructies	
<b>Applicatie temperatuur</b>	0 - 30° C	5 - 25° C	10 - 30° C	
<b>Applicatievolume</b>	Kleine reparaties van 0 - 6 mm	N.v.t.	N.v.t.	
<b>Schuurbaar en overschilderbaar</b>	na 0,5 uur	na 6 uur	na 24 uur	



<b>Houdbaarheid</b>	12 maanden bij opslag en vervoer tussen 5 - 30°C	24 maanden bij opslag en vervoer tussen 5 - 25°C	9 maanden bij opslag en vervoer tussen 5 - 30°C	
<b>Inhoud DRY SHIELD® knijpflesjes</b>	N.v.t.	200 ml Component A (kleur blauw) 80 ml Component B (kleur transparant)	N.v.t.	
<b>Inhoud DRY FLEX®/ DRY SEAL® tubes</b>	100 ml Component A (kleur wit) 100 ml Component B (kleur beige)	N.v.t.	310 ml (kleur gebroken wit of bruin)	
<b>Meng Controle Systeem</b>	-	DRY SHIELD® SK: Ja	N.v.t.	



**PRAKTISCH, SNEL EN COMPLEET**

## Vernieuwde praktijkopleidingen Repair Care

Het leveren van kwaliteitsproducten alleen is niet voldoende voor duurzame reparaties. De duurzaamheid van een reparatie hangt af van het vakmanschap van de applicateur. Daarom introduceerde Repair Care al in 1993 haar eigen, succesvolle opleidingsprogramma, welke per 1 september 2008 in een nieuwe opzet wordt gegeven.

### Toegankelijk en flexibel

Uitgangspunt van de opleidingen is het geven van een goed inzicht in de achtergronden en ontstaansoorzaken van houtaantasting. Daarnaast worden de deelnemers opgeleid in het toepassen van de REPAIR CARE werkwijzen in de praktijk.

Opleidingen van Repair Care zijn **toegankelijker** en **flexibeler** geworden. Door te werken met modules (niveaus) zijn alle opleidingen namelijk voor iedereen, ongeacht de bedrijfsgrootte, bereikbaar. Door de flexibele, open inschrijving kan daarnaast zelf bepaald worden wanneer een niveau gevolgd wordt. Repair Care is met haar opleidingen **officieel erkend** door het Scholingsfonds voor het Bouwbedrijf, waardoor **subsidie** mogelijk is.

### Persoonlijke erkenning

Voor **applicateurs** zijn er **drie éendaagse opleidingen**: niveau 1, 2 en 3. Na het succesvol doorlopen van ieder niveau ontvangen deelnemers een **persoonsgebonden Repair Care International pas**, als bewijs van het gevolgde opleidingsniveau. Na het afronden van niveau 3 ontvangen deelnemers de erkenning **Repair Care System Professional**.



### Bedrijfserkenning

Behalve de erkenning voor applicateurs, hanteert Repair Care ook een erkenning alleen voor bedrijven: **Repair Care Duurzaam Onderhoud Expert** (niveau 4). Hiervoor dient een organisatie over voldoende kennis én ervaring op niveau 3 in de praktijk te beschikken. Met deze erkenning heeft de organisatie tevens toegang tot de unieke **tienjarige waterdichte systeemgarantie** van Repair Care.

### Opleiding opdrachtgevers

Ook voor opdrachtgevers heeft Repair Care een speciale eendaagse opleiding waarbij deelnemers een basiskennis van duurzaam onderhoud verkrijgen. Hierdoor verkrijgen alle partijen dezelfde inzichten en kunnen zij dezelfde taal spreken.

### De praktijk is het bewijs

Het aantal van meer dan 3.000 opgeleide personen in Nederland alleen toont aan dat de toegevoegde waarde van de opleidingen van Repair Care in de praktijk voor zowel applicateur als opdrachtgever zeer hoog is!



## PRAKTISCH, SNEL EN COMPLEET

Meer informatie kunt u vinden op [www.repair-care.com](http://www.repair-care.com)



**REPAIR CARE  
INTERNATIONAL**  
DUURZAME REPARATIE OPLOSSINGEN

Cartografenweg 34, 5141 MT Waalwijk, Tel. 0416 65 00 95, Fax 0416 65 20 24  
E-mail: [salesnl@repair-care.com](mailto:salesnl@repair-care.com), [www.repair-care.com](http://www.repair-care.com)